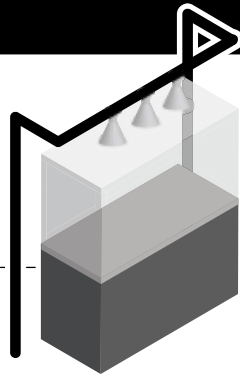


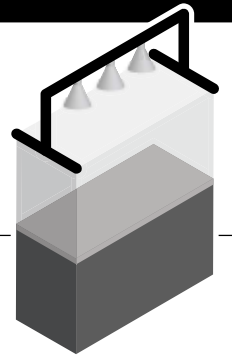
1. タイプの選択

 立型タイプ

ここに特徴が入ります。これはダミーです。ここに特徴が入ります。これはダミーです。

 水槽取付タイプ

ここに特徴が入ります。これはダミーです。ここに特徴が入ります。これはダミーです。




2. デザインの選択

1D：デザイン部(加工部)を指します



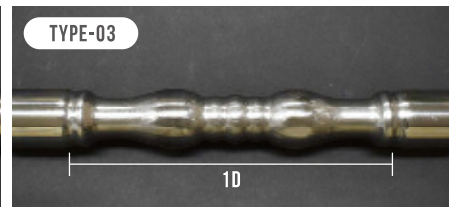
デザイン部(1D)

260mm



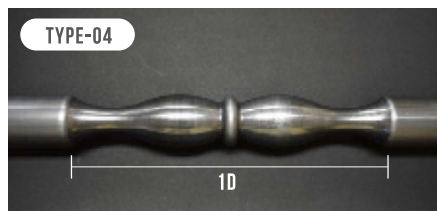
デザイン部(1D)

50mm



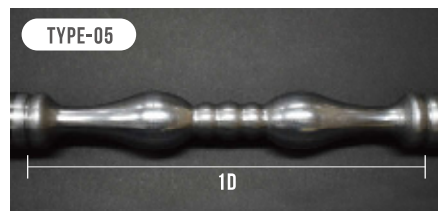
デザイン部(1D)

225mm




デザイン部(1D)

230mm



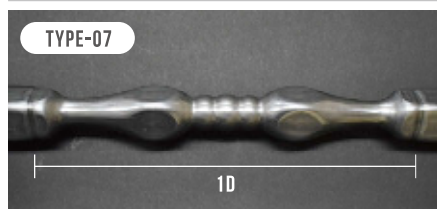
デザイン部(1D)

230mm



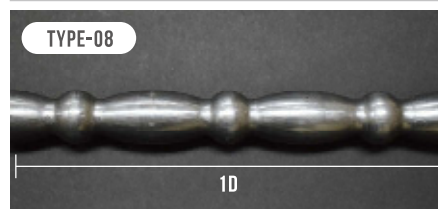
デザイン部(1D)

15mm~



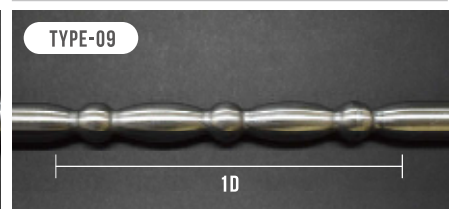
デザイン部(1D)

230mm



デザイン部(1D)

210mm



デザイン部(1D)

210mm

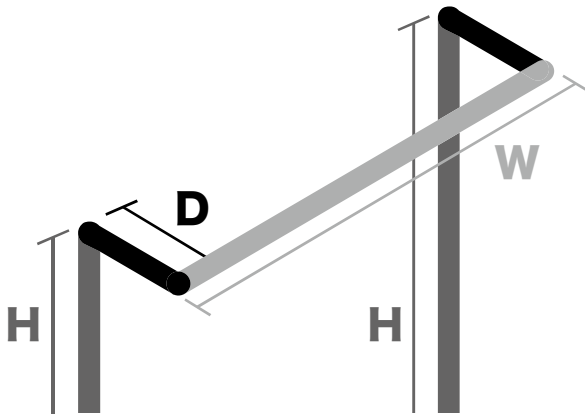
TYPE

パイプの色

 ゴージャスゴールド メタリックシルバー

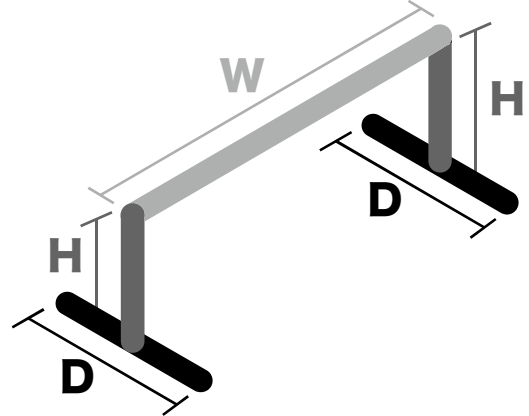
3.パイプの寸法記入

立型タイプ



W 横幅	<input type="text"/>	mm
D 奥行き	<input type="text"/>	mm
H 高さ	<input type="text"/>	mm

水槽取付タイプ


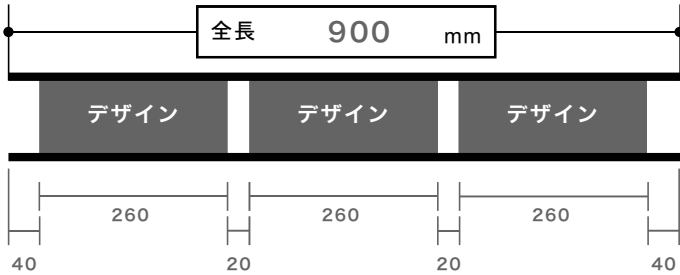


W 横幅	<input type="text"/>	mm
D 奥行き	<input type="text"/>	mm
H 高さ	<input type="text"/>	mm

W(横幅)デザイン部分 寸法記入

記入例

TYPE01のデザイン(デザイン幅260mm)を入れたい場合
※水槽取付タイプ、水槽幅900mmの場合



※上記のように、全長とデザイン幅と余白をご記入をお願いいたします。

※上記のように、全長とデザイン幅と余白をご記入をお願いいたします。

お名前	ふりがな	ご連絡方法	電話・FAX・メール	※ご希望には対応しますので、お気軽にご相談ください
	〒 -		メールアドレス	
ご住所				
電話番号	()	FAX	()	
備考				